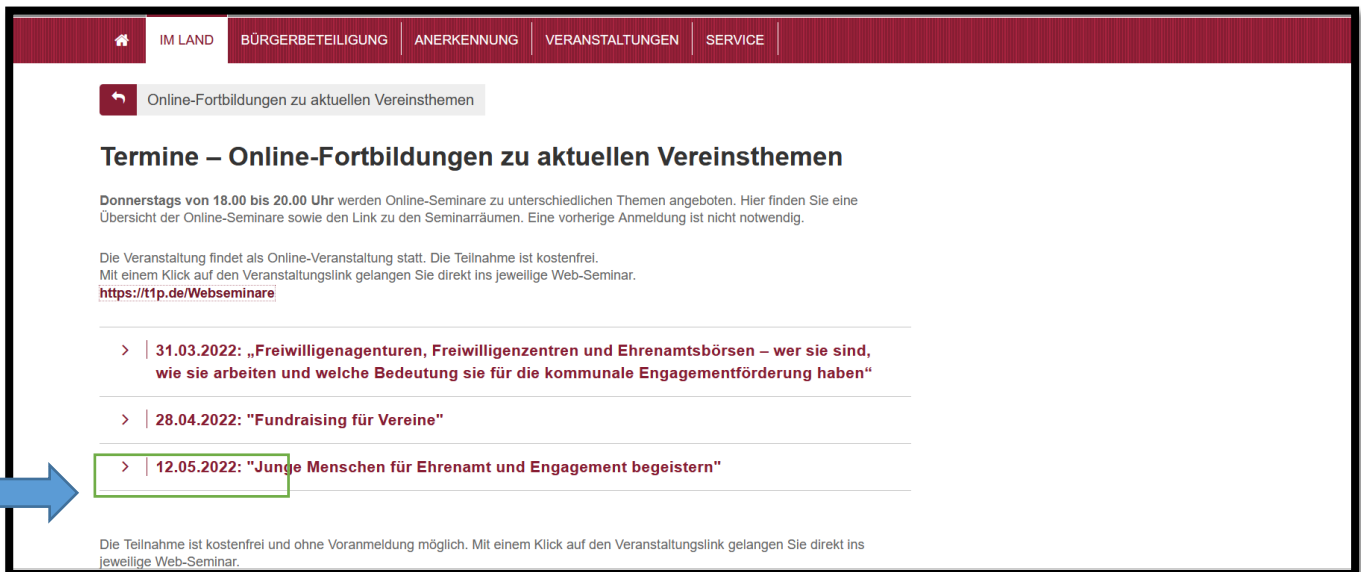


# Anleitung zum Zugriff auf WebSeminare der Staatskanzlei mit Zoom



IM LAND BÜRGERBETEILIGUNG ANERKENNUNG VERANSTALTUNGEN SERVICE

Online-Fortbildungen zu aktuellen Vereinsthemen

## Termine – Online-Fortbildungen zu aktuellen Vereinsthemen

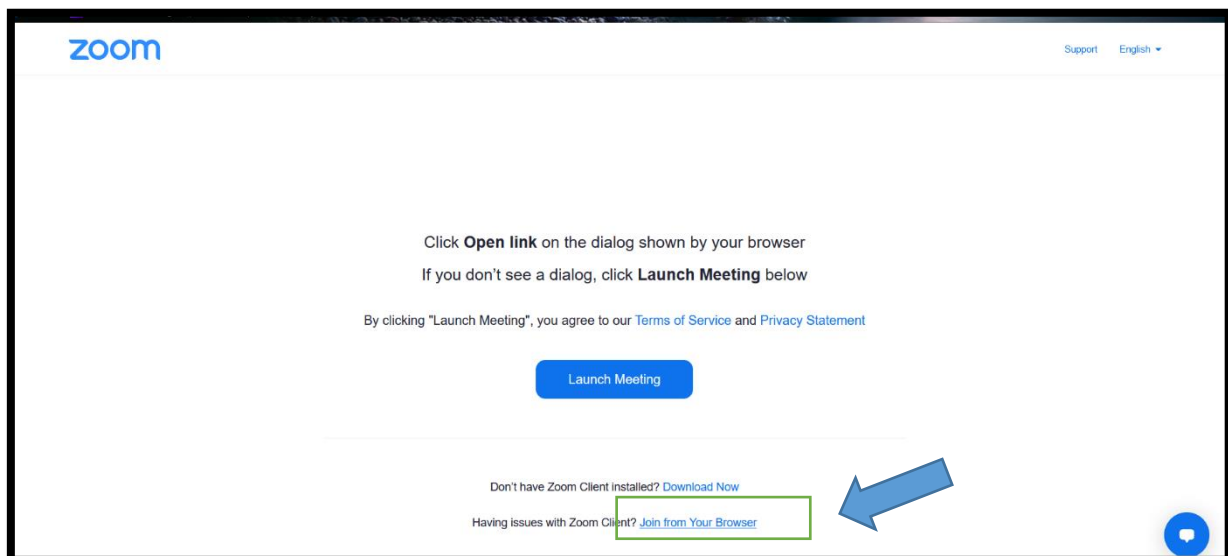
Donnerstags von 18.00 bis 20.00 Uhr werden Online-Seminare zu unterschiedlichen Themen angeboten. Hier finden Sie eine Übersicht der Online-Seminare sowie den Link zu den Seminarräumen. Eine vorherige Anmeldung ist nicht notwendig.

Die Veranstaltung findet als Online-Veranstaltung statt. Die Teilnahme ist kostenfrei. Mit einem Klick auf den Veranstaltungslink gelangen Sie direkt ins jeweilige Web-Seminar.  
<https://t1p.de/Webseminare>

- > | 31.03.2022: „Freiwilligenagenturen, Freiwilligenzentren und Ehrenamtsbörsen – wer sie sind, wie sie arbeiten und welche Bedeutung sie für die kommunale Engagementförderung haben“
- > | 28.04.2022: "Fundraising für Vereine"
- > | 12.05.2022: "Junge Menschen für Ehrenamt und Engagement begeistern"

Die Teilnahme ist kostenfrei und ohne Voranmeldung möglich. Mit einem Klick auf den Veranstaltungslink gelangen Sie direkt ins jeweilige Web-Seminar.

Bitte klicken Sie auf der Seite der Staatskanzlei etwa 5min vor Beginn der Veranstaltung auf den Link zum Raum. Oder alternativ in diesem Dokument <https://t1p.de/Webseminare>  
Drücken Sie hierfür die „Strg“ Taste unten links auf Ihrer Tastatur und den Link.  
Danach wird sich ein Browserfenster mit folgendem Inhalt öffnen:



zoom Support English

Click **Open link** on the dialog shown by your browser  
If you don't see a dialog, click **Launch Meeting** below

By clicking "Launch Meeting", you agree to our [Terms of Service](#) and [Privacy Statement](#)

Launch Meeting

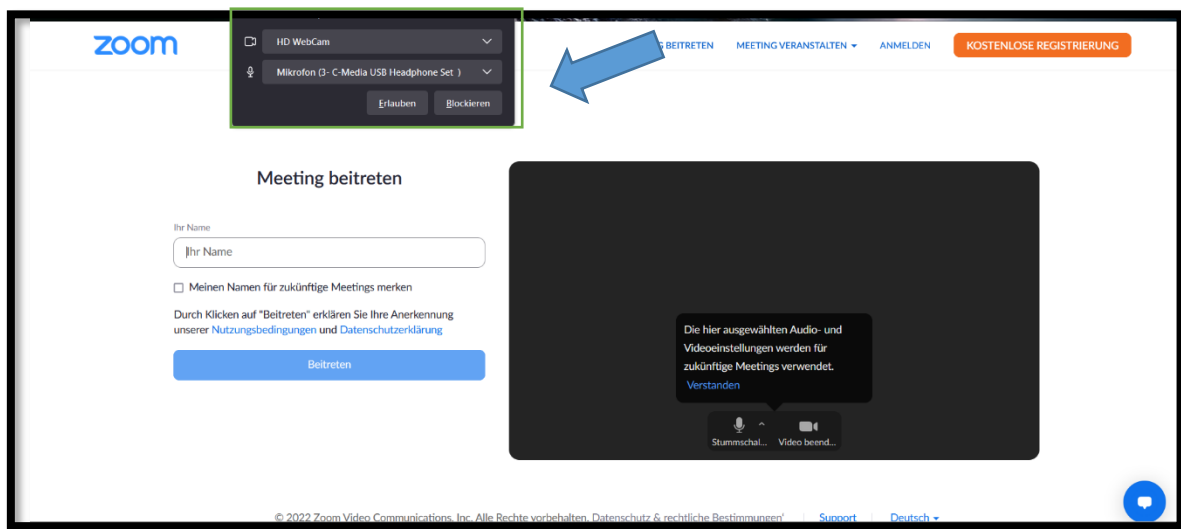
Don't have Zoom Client installed? [Download Now](#)

Having issues with Zoom Client? [Join from Your Browser](#)

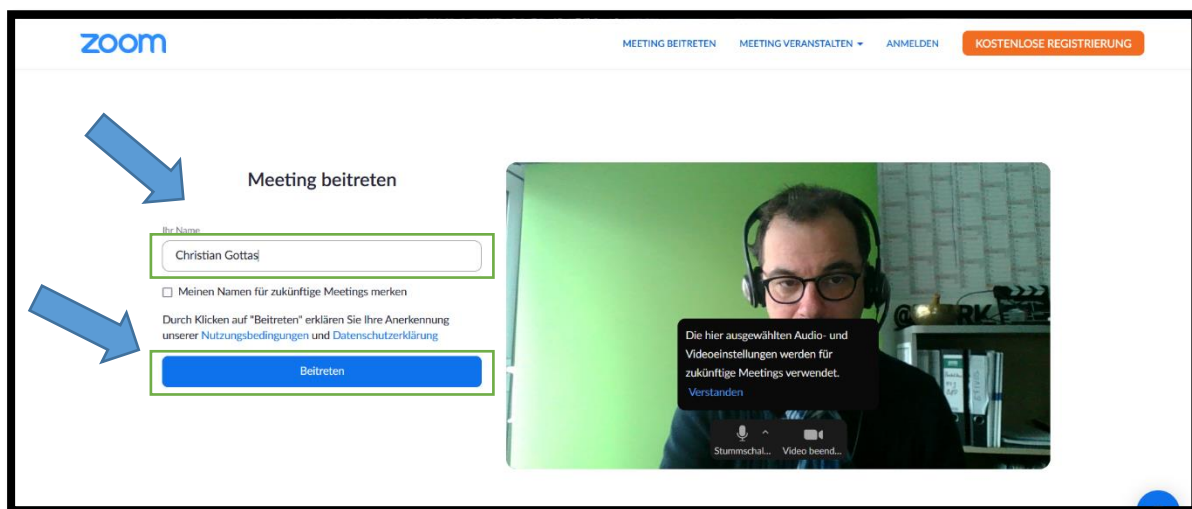
Sollten in diesem Fenster noch weitere Informationen oder Werbung erscheinen, können Sie diese ignorieren und schließen.

Gehen Sie dann bitte in den unteren Bereich und klicken Sie auf „Join from your Browser“

Nun sollte sich ein weiteres Fenster öffnen.

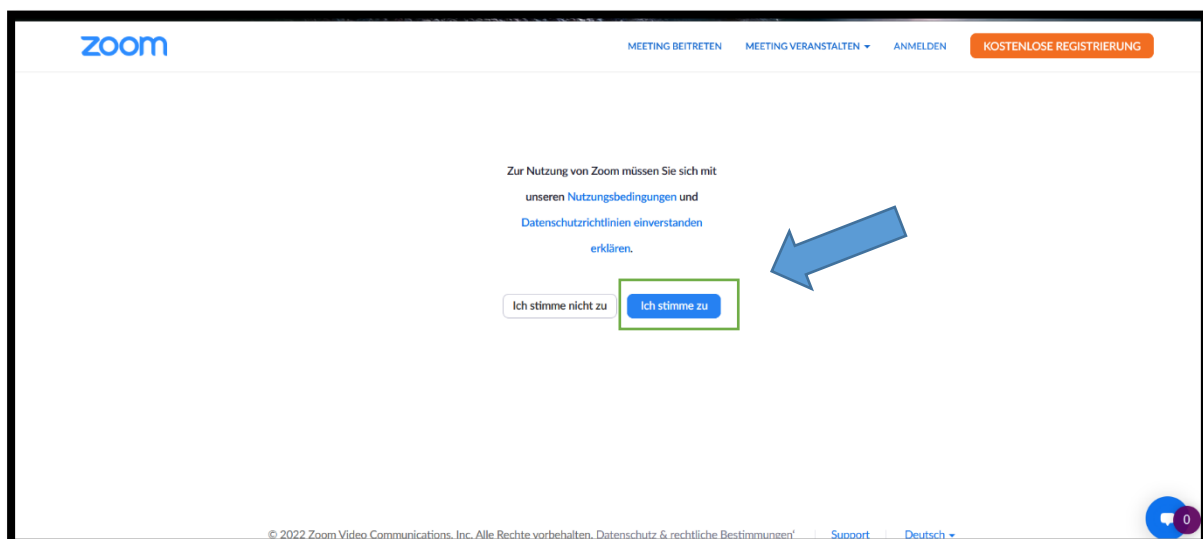


Ihr Computer fragt Sie nun nach der Berechtigung Ihr Mikrofon und Ihre am Computer befindliche Kamera zu verwenden. Bitte drücken Sie hierbei auf „Erlauben“.



Nun sollten Sie sich selbst sehen über die Computerkamera. Das Bild können Sie in der Veranstaltung abschalten. Grundsätzlich ist auch generell eine Teilnahme ohne Video möglich.

Jetzt bitte Ihren Namen eintragen und auf „Beitreten“ klicken.



Nun müssen Sie noch in die Datenschutzbestimmungen.

Als nächstes befinden Sie sich im Warteraum der Veranstaltung, falls diese noch nicht begonnen hat.

Sie werden aber eingelassen, sobald dort alles bereit ist.